


Cosmos

Innovation mit Fokus auf Einfachheit.



reddot winner 2024



Doppelte Funktionalität

- kann sowohl als stationärer als auch als tragbarer Deckenlifter verwendet werden



HUMAN CARE
Your Life. Your Way.



reddot winner 2024

„Der Cosmos Deckenlifter zeichnet sich durch ein gut durchdachtes Design aus, das die täglichen Aufgaben der Pflegekräfte vereinfacht.“

- Motivation der Reddot Design Jury

- Einfach zu installieren.
- Lithium-Batterie.
- Das modulare Design im Inneren macht den Austausch von Teilen schnell und einfach.
- Kompatibel mit vielen vorhandenen Schienensystemen.
- Entwickelt nach der neuesten ISO-Norm – ISO 10535:2021.
- Optimiert für Lagerung und Versand.



Klein und leicht, mit integriertem Griff für einfaches Tragen.

Der Cosmos wurde für den Einsatz in feuchter und nasser Umgebung entwickelt. Die Zentraleinheit ist sehr feuchtigkeitsbeständig (IP25), und die Handsteuerung ist vollständig wasserdicht (IP27).



Das einzigartige Schnellanlegesystem erleichtert das Anbringen und Abnehmen des Lifters von den Schienenlaufrollen und das Auswechseln der Cosmos-Hebebügel.

Sehen Sie sich das Video hier an:



Innovation mit Fokus auf Einfachheit.

Unser neuester Deckenlifter, der Cosmos, wurde mit Fokus auf hohe Qualität, niedrige Betriebskosten und Benutzerfreundlichkeit konzipiert und entwickelt. Wir haben verschiedenste Anwender und Nutzer einbezogen, wie z.B. Pflegekräfte, pflegebedürftige Personen, Kundendienstmonteure und Manager, um sicherzustellen, dass der Lifter all ihre Bedürfnisse erfüllt. Dieser neue Lifter ist leicht und kompakt und er vereint die Funktionalität eines tragbaren und eines stationären Gerätes.

Der Cosmos-Lifter hat ein modernes skandinavisches Design, das sich für eine Vielzahl von Pflegeeinrichtungen eignet und sich problemlos in die Decke einfügt.

Wenn Sie den Lifter in einem anderen Raum verwenden möchten, können Sie ihn dank des integrierten Griffs bei einem geringen Gewicht von 6kg leicht tragen. Der Wechsel von einem stationären Lifter zu einem tragbaren Lifter ist schnell und simpel – drehen Sie ihn einfach um! Durch die einfache Bewegung des Lifters und die Doppelfunktion kann die Anzahl der in einer Einrichtung benötigten Deckenlifter reduziert werden, was eine erhebliche Ersparnis für die Einrichtungen bedeutet.

Der Cosmos kann in nasser Umgebung, wie beim Duschen und Baden verwendet werden. Die Zentraleinheit weist einen sehr hohen Feuchtigkeitswiderstand (IP25) auf. Die Handsteuerung ist vollständig wasserdicht (IP27) - sie könnte in eine Badewanne voller Wasser fallen, ohne dass die Funktion beeinträchtigt wird. Außerdem ist die Handsteuerung intuitiv gestaltet, mit nur wenigen Tasten und übersichtlichen Anzeigen für Batteriestand, Wartungsbedarf und Warnungen.

Im Inneren des Lifters befindet sich eine leistungsstarke und langlebige Lithium-Batterie, die ganz einfach über die

Handsteuerung aufgeladen werden kann, entweder über das Kabel oder die Ladehalterung.

Human Care bietet eine breite Palette von Schienenlaufrollen an, die mit dem Cosmos Lifter kombiniert werden können, so dass er auch für Schienen anderer Hersteller geeignet ist. Das bedeutet, dass Sie Ihre aktuell verwendeten Schienen behalten können, wenn Sie auf neue Cosmos-Lifter umsteigen. Es ist auch eine Vielzahl von Hebebügeln verfügbar, die Sie mit dem für die pflegebedürftige Person am besten geeigneten Hebegurt kombinieren können.

Bei der Entwicklung des Cosmos standen Sicherheit und Qualität für pflegebedürftige Personen, Pflegekräfte und Kundendienstmonteure an oberster Stelle. Der Lifter entspricht den neuesten Sicherheitsstandards und ist problemlos zu bedienen. Kundendienstmonteure werden die einfache Wartung zu schätzen wissen, da alle internen Komponenten leicht zugänglich sind. Das modulare Design macht den Austausch von Teilen schnell und einfach. Mit der Daten- und Serviceanwendung können Sie jederzeit den Status des Lifters überprüfen.

Durch das Angebot eines intuitiven Produkts mit doppelter Funktionalität, das tragbar und einfach zu warten ist, lassen sich die Gesamtbetriebskosten auf ein Minimum reduzieren.




Lifter Cosmos 150, SWL; 150 kg
Cosmos 220, SWL; 220 kg
Cosmos 272, SWL; 272 kg

Teilenr.: 56100-(Ländercode*)
Teilenr.: 56110-(Ländercode*)
Teilenr.: 56120-(Ländercode*)

Technische Daten, alle Modelle

Abmessungen (B x H x L)	28,3 cm x 15,4 cm x 24,4 cm
Gewicht	6 kg
Länge des Hebebandes	215 cm
Batterie	25,2 V, DC 4,8 Ah (1x) Lithium
Ladegerät	GlobTek GTM96605-G2**** (100-240V, 50-60Hz, 1,5A)

Zubehör (separat bestellbar)

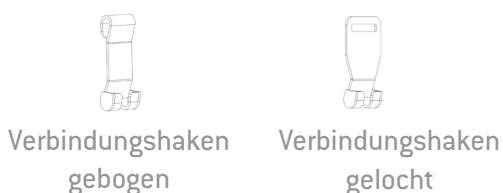


Hehebügel

2 Punkte	L: 35 cm	Teilenr.: 56160
	L: 45 cm	Teilenr.: 56170
	L: 55 cm	Teilenr.: 56180
3 Punkte	L/B: 48 cm	Teilenr.: 56190
4 Punkte	L: 55 cm B: 37 cm	Teilenr.: 56195



Schienenlaufrollen Schienenrollen-Adapter



Verbindungshaken gebogen Verbindungshaken gelocht

Schienenlaufrollen

Schienenlaufrollen	Teilenr.: 56200
Schienenrollenadapter**	Teilenr.: 56201
Verbindungshaken gebogen für andere Schienenlaufrollen	Teilenr.: 56203
Verbindungshaken gelocht für andere Schienenlaufrollen	Teilenr.: 56204

Distanzbänder

Ermöglicht die Verwendung des Lifts in niedrigerer Höhe. Erhältlich in 9 verschiedenen Längen. Andere Längen sind auf Anfrage erhältlich.	L: 20 cm	Teilenr.: 94042-200
	L: 30 cm	Teilenr.: 94042-300
	L: 40 cm	Teilenr.: 94042-400
	L: 50 cm	Teilenr.: 94042-500
	L: 60 cm	Teilenr.: 94042-600
	L: 70 cm	Teilenr.: 94042-700
	L: 80 cm	Teilenr.: 94042-800
	L: 90 cm	Teilenr.: 94042-900
	L: 100 cm	Teilenr.: 94042-1000



Distanzband



*Ländercodes: AU-Australien, GB-Großbritannien, EU-Europa, JP-Japan, NA-Nordamerika,

** Zur Verwendung mit Schienenlaufrollen von Human Care, die für andere Schienensysteme entwickelt wurden.